

S N E A K



U R B A N

S N E A K



Reclaim the streets.

U R B A N

S N E A K

Die Großstadt ist bunt und vielfältig – wegen dir.
Denn dein Style ist ein Teil von ihr.



U R B A N

S N E A K

Und das SNEAK ist Ausdruck deiner Attitude:
Radikal, mit Sinn für Ästhetik und einer ordentlichen
Portion Selbstbewusstsein.



U R B A N



Leichtgewicht
ab 9,5 kg

S N E A K



Cleane Integration
One Piece Carbon Cockpit



Smarte Connection
SP Connect Modul



Ein Design, das auffällt
Markanter Rahmen, elegante Züge



U R B A N

S N E A K

ROSE One Piece Carbon Cockpit

Die integrierten Leitungen und Züge des SNEAK unterstreichen die reduzierte Optik. Die Kabel laufen durch das aufgeräumte Cockpit in den Rahmen.*


Die eigens entwickelte ROSE Sattelstütze* aus Carbon vereint Leichtigkeit, Festigkeit und Komfort auf hohem Niveau. Passend zum Gesamtausdruck des Fahrrads werden hier neue Maßstäbe für Performance und Ästhetik gesetzt.

*Erhältlich an den Modellen 2 & 3.



U R B A N

S N E A K



Das im ROSE Carbon Cockpit integrierte SP Connect Modul ermöglicht dir die einfache Befestigung deines Smartphones oder Fitness Tracker direkt am Cockpit: Gummiabdeckung entfernen, die im Lieferumfang enthaltene Halterung anschrauben und mit deinem SP Connect Gegenstück (z.B. einer SP Connect Handyhülle) verwenden.

U R B A N



S N E A K



High-End-Komponenten

Beim SNEAK 3 sorgen die elektronische Präzision der 1x12 SRAM Rival XPLR eTap AXS Schaltung und leistungsfähige SRAM Level TLM Bremsen für sicheres Handling auch bei hoher Geschwindigkeit.

U R B A N



S N E A K

Verdeckte Einstellschrauben, Steckachsen und eine Ständeraufnahme mit Cover-Abdeckung, an der du bei Bedarf einen Hinterbau-Ständer montieren kannst, unterstützen das cleane Designkonzept und den ästhetischen Look.



U R B A N

S N E A K



MidStep



light mint

MidStep/HighStep



chalk

HighStep



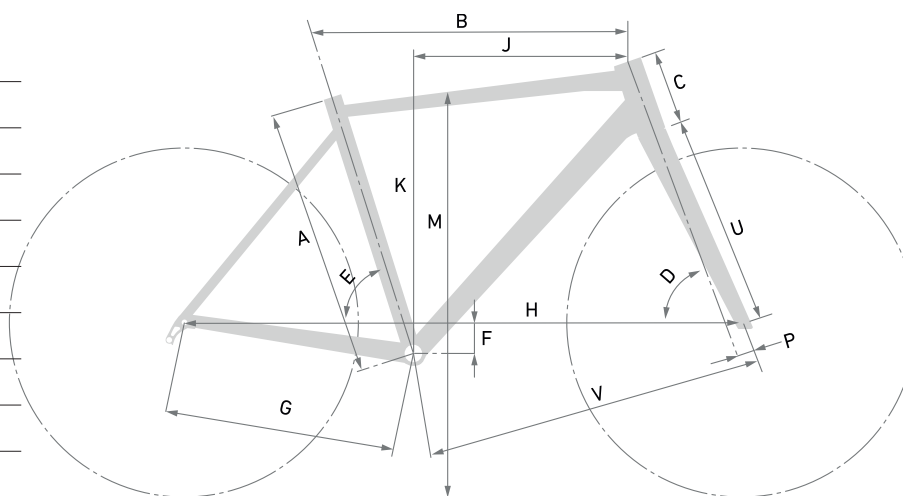
faded denim

U R B A N

S N E A K

GEOMETRIE HighStep

Rahmengrößen	S	M	L	XL
Sitzrohlänge	468 mm	519 mm	569 mm	620 mm
Oberrohlänge	575 mm	590 mm	603 mm	615 mm
Steuerrohlänge	135 mm	155 mm	175 mm	202 mm
Steuerrohrwinkel	70,5°	71°	71,5°	72°
Radstand	1065,9 mm	1076,6 mm	1084,9 mm	1091,8 mm
Sitzwinkel	72,5 °	72,5 °	72,5 °	72,5 °
Stack	551 mm	571 mm	592 mm	620 mm
Reach	401 mm	410 mm	416 mm	419 mm
benötigter Satteldurchmesser	31,6 mm	31,6 mm	31,6 mm	31,6 mm

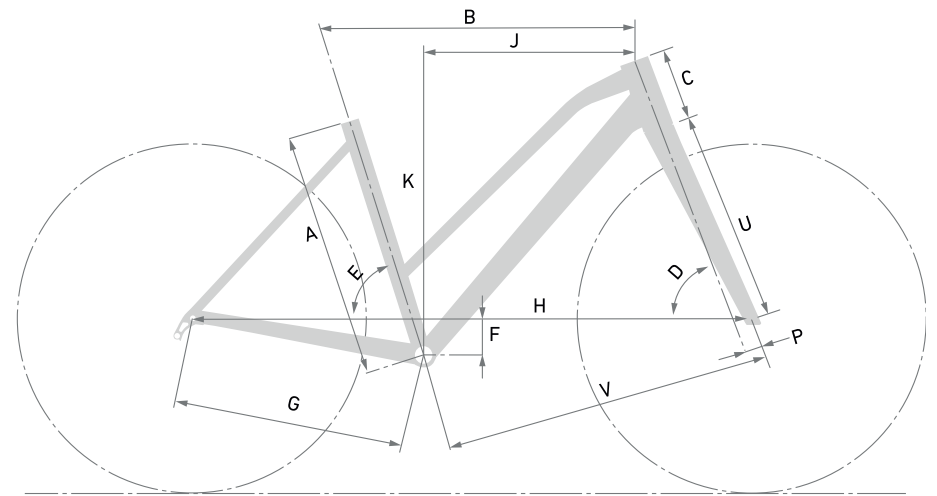


U R B A N

S N E A K

GEOMETRIE MidStep

Rahmengrößen	S	M	L
Sitzrohlänge	417 mm	468 mm	519 mm
Oberrohlänge	565 mm	578 mm	588 mm
Steuerrohlänge	130 mm	145 mm	165 mm
Steuerrohrwinkel	70,5°	71°	71,5°
Radstand	1065,8 mm	1069,3 mm	1074,8 mm
Sitzwinkel	72,5 °	72,5 °	72,5 °
Stack	544 mm	560 mm	581 mm
Reach	399 mm	402 mm	405 mm
benötigter Satteldurchmesser	31,6 mm	31,6 mm	31,6 mm



U R B A N

S P E C S

S N E A K



SNEAK 1

	SNEAK 1	SNEAK 1 MidStep
Rahmengröße	S / M / L / XL	S / M / L
Rahmen	ROSE - Urban Rahmen, Herren, Sneak	ROSE - Urban Rahmen, MidStep, Sneak
Gabel	ROSE - Urban Carbon Gabel, Sneak	ROSE - Urban Carbon Gabel, Sneak
Kurbel	Shimano CUES, 2 fach, 46-32T	Shimano CUES, 2 fach, 46-32T
Zahnkranz	Shimano CUES, 11-fach, 11-45	Shimano CUES, 11-fach, 11-45
Schaltwerk	Shimano CUES, 11-fach	Shimano CUES, 11-fach
Bremsen	Shimano - Scheibenbremse flat mount	Shimano - Scheibenbremse flat mount
Bremsscheiben	front 180mm / rear 160mm	front 180mm / rear 160mm
Lauftrad front	Newmen // ROSE CL-712 // DT-Champion	Newmen // ROSE CL-712 // DT-Champion
Lauftrad rear	Newmen // ROSE RXC-142A // DT-Champion	Newmen // ROSE RXC-142A // DT-Champion
Reifen	Schwalbe G-One R 700x40C	Schwalbe G-One R 700x40C
Cockpit/Lenker	Ergotec Low Riser Bar	Ergotec Low Riser Bar
Vorbau	ROSE Square	ROSE Square
Sattel	Terry Fly	Terry Butterfly Exera
Sattelstütze	ROSE Race Attack SP-63 XL	ROSE Race Attack SP-63 XL
Artikelnummer/ Farbe	2330480 Chalk, 2330479 Faded Denim	2330481 Chalk, 2330482 Light Mint
Gewicht	10,6 kg	10,5 kg

1.399 €

1.399 €

U R B A N

S P E C S

S N E A K



SNEAK 2

	S / M / L / XL	S / M / L
Rahmengröße	S / M / L / XL	S / M / L
Rahmen	ROSE - Urban Rahmen, Herren, Sneak	ROSE - Urban Rahmen, MidStep, Sneak
Gabel	ROSE - Urban Carbon Gabel, Sneak	ROSE - Urban Carbon Gabel, Sneak
Kurbel	Shimano GRX, 2 fach, 46-30T	Shimano GRX, 2 fach, 46-30T
Zahnkranz	Shimano 105, 11-fach, 11-32T	Shimano 105, 11-fach, 11-32T
Schaltwerk	Shimano GRX 810, 11-fach	Shimano GRX 810, 11-fach
Bremsen	Shimano - Scheibenbremse flat mount	Shimano - Scheibenbremse flat mount
Bremsscheiben	front 180mm / rear 160mm	front 180mm / rear 160mm
Lauftrad front	Newmen // ROSE CL-712 // DT-Champion	Newmen // ROSE CL-712 // DT-Champion
Lauftrad rear	Newmen // ROSE RXC-142A // DT-Champion	Newmen // ROSE RXC-142A // DT-Champion
Reifen	Schwalbe G-One R 700x40C	Schwalbe G-One R 700x40C
Cockpit	ROSE Carbon Flatbar	ROSE Carbon Flatbar
Sattel	Terry Fly	Terry Butterfly Exera
Sattelstütze	ROSE RC-170 Carbon	ROSE RC-170 Carbon
Artikelnummer/ Farbe	2330486 Chalk 2330485 Faded Denim	2330490 Chalk 2330491 Light Mint
Gewicht	9,7 kg	9,6 kg

1.799 €

1.799 €

U R B A N

S N E A K

S P E C S



SNEAK 3

	S / M / L / XL	S / M / L
Rahmengröße	ROSE - Urban Rahmen, Herren, Sneak	ROSE - Urban Rahmen, MidStep, Sneak
Rahmen	ROSE - Urban Carbon Gabel, Sneak	ROSE - Urban Carbon Gabel, Sneak
Gabel	Miranda 42T	Miranda 42T
Kurbel	Sram CS, XG 1271, 12 fach, 10-44T	Sram CS, XG 1271, 12 fach, 10-44T
Zahnkranz	Sram Rival XPLR eTap AXS	Sram Rival XPLR eTap AXS
Schaltwerk	Sram Level TLM	Sram Level TLM
Bremsen	front 180mm / rear 160mm	front 180mm / rear 160mm
Bremsscheiben	Newmen // ROSE CL-712 // DT-Champion	Newmen // ROSE CL-712 // DT-Champion
Lauftrad front	Newmen // ROSE RXC-142 XDR // DT-Champion	Newmen // ROSE RXC-142 XDR // DT-Champion
Lauftrad rear	Schwalbe G-One R 700x40C	Schwalbe G-One R 700x40C
Reifen	ROSE Carbon Flatbar	ROSE Carbon Flatbar
Cockpit	Terry Fly	Terry Butterfly Exera
Sattel	ROSE RC-170 Carbon	ROSE RC-170 Carbon
Sattelstütze	2330494 Chalk 2330493 Faded Denim	2330495 Chalk 2330496 Light Mint
Artikelnummer/ Farbe	9,6 kg	9,5 kg
Gewicht		

2.599 €

2.599 €

